


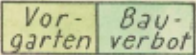
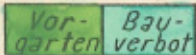





Z E I C H E N E R K L Ä R U N G

=====

	1) bereits rechts- verbindlich	2) festzu- setzen	3) aufzu- heben
Baugrenze (Baulinie im Sinne der Art. 34 Abs. 1. u. 2 der Württ. Bauordnung) u. Straßenbegrenzungslinie			
Nicht überbaubare Grundstücksflächen			
Überbaubare Grundstücksflächen			
Verkehrsflächen			
Höhenlagen	<u>197,60</u>		<u>189,00</u>

----- Grenze des räumlichen Geltungsbereichs